

Änderungen			Datum	Name	Bezeichnung:	Blatt
Datum	Name	gez.:				
		gepr.:			Zeichnungs-Nr.:	von
		Norm:				7

1 2 3 4 5 6 7 8 9 10 11 12 13 14

A

A

B

B

C

C

D

D

E

E

F

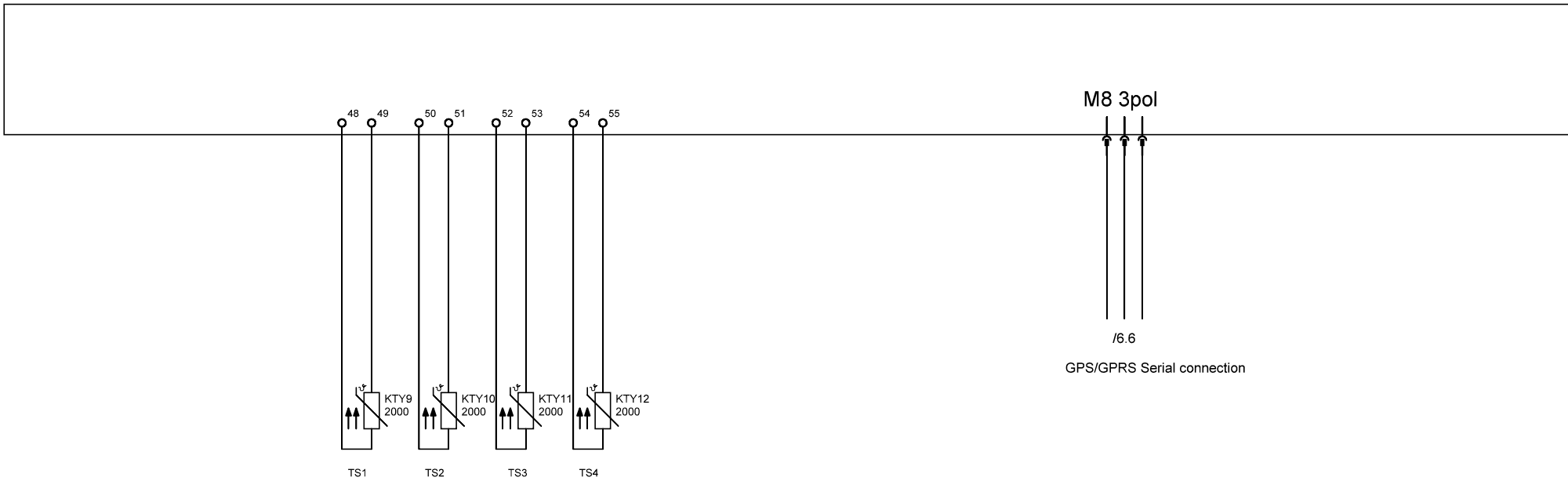
F

G

G

H

H



TS1 - Return flow temp. sensor
 TS2 - Forward temp. sensor
 TS3 - Outdoor temp. sensor - not connected - optio
 TS4 - Boiler temp. sensor

Änderungen

Datum	Name	gez.:	Datum	Name

Bezeichnung:

Blatt

4

Zeichnungs-Nr.:

von

7

1 2 3 4 5 6 7 8 9 10 11 12 13 14

J

J

1 2 3 4 5 6 7 8 9 10 11 12 13 14

A
B
C
D
E
F
G
H
I
J

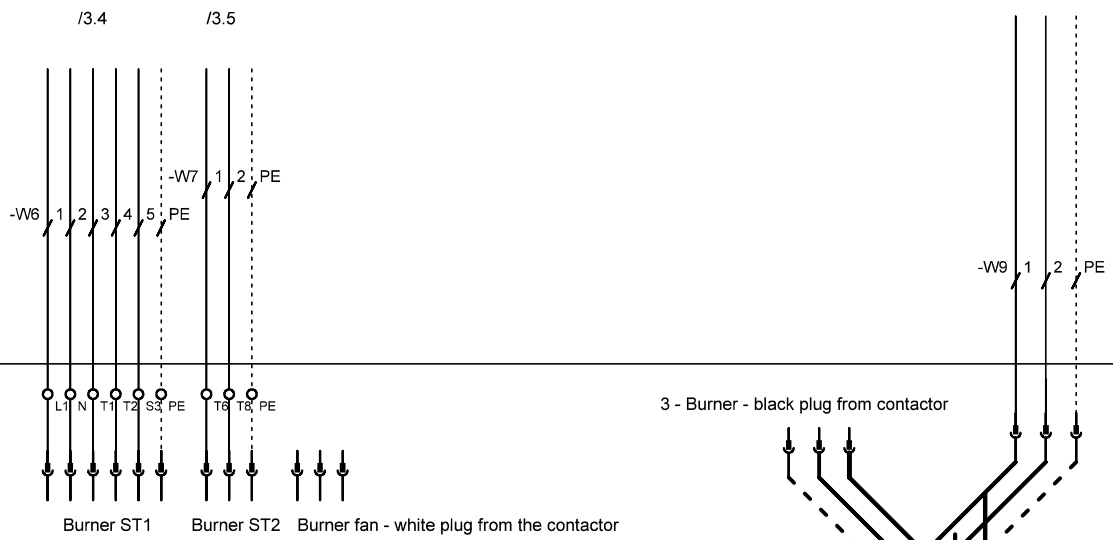
A
B
C
D
E
F
G
H
I
J

Control Panel

Control Panel

Oil Valve

/3.14



Burner

- W6 - 7 x 1,5 Silicon Cable (SIHF)
- W7 - 4 x 1,5 Silicon Cable
- W8 - 3 x 1,5 Silicon Cable
- W9 - 3 x 1,5 Silicon Cable

Änderungen

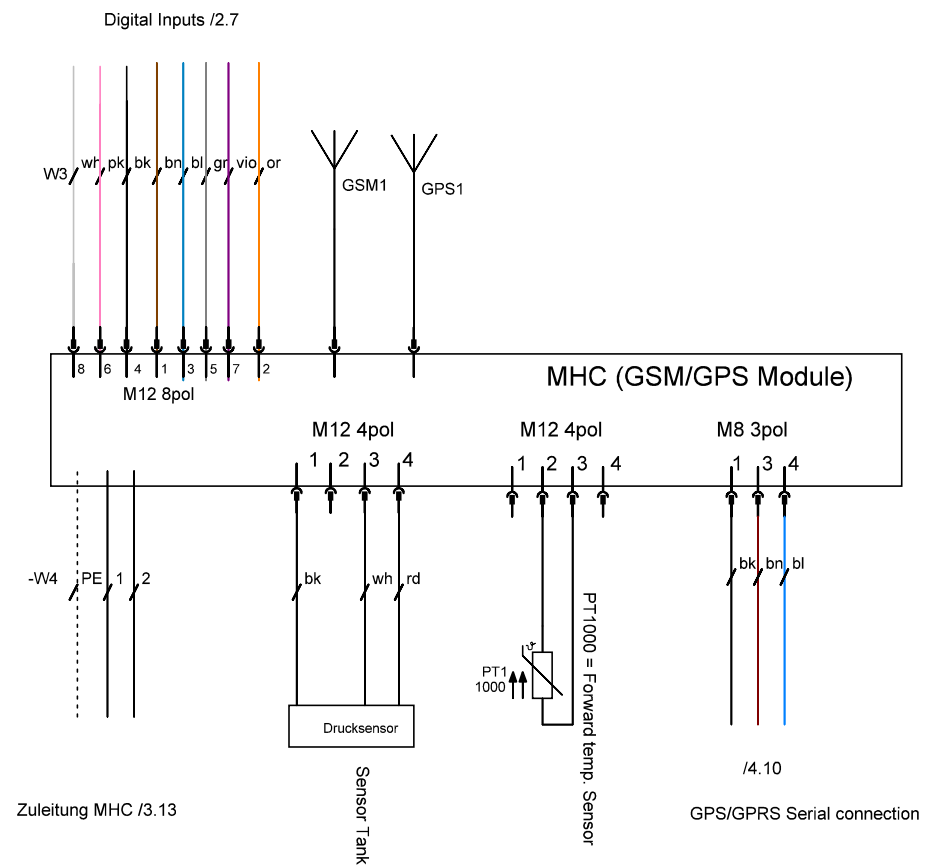
Datum		Name		gez.:	Datum	Name	Bezeichnung:	Blatt	
				gepr.:				5	
				Norm:				von	
							Zeichnungs-Nr.:	7	

1 2 3 4 5 6 7 8 9 10 11 12 13 14

1 2 3 4 5 6 7 8 9 10 11 12 13 14

A
B
C
D
E
F
G
H
I

A
B
C
D
E
F
G
H
I



Änderungen

Änderungen		Datum	Name	Bezeichnung	Blatt
Datum	Name	gez.:			6
		gepr.:			von
		Norm:			7

